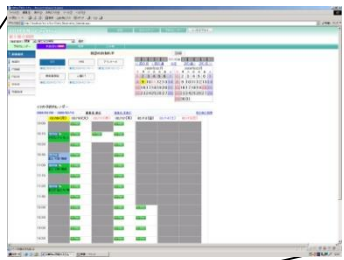


C@RNAConnect概要

予約状況の照会
受診完了の確認



医療機関の先生方へ

地域の医療機関様との連携の一環として、インターネットを利用したオンライン診療予約システムをご提供させていただきます。ご登録いただければ、**365日24時間いつでもシステムのご利用が可能です。**

※一部メンテナンス時間は除きます。

(ただし、予約締め切りは前営業日の16時まで)

システム申し込み方法


- ①【サービス利用規約】をよくお読みになり、【C@RNAサービス新規申込書(無料サービス)】に必要事項を自署・押印し、新規申込書を送付ください。
 - ② サービスの利用に必要なIDとパスワードを郵送致します。
- ※ パソコンとインターネット回線は、貴施設のご負担で準備願います。専用の物でなく普段ご使用の物で利用可能です。



システム利用方法

※詳細な操作方法についてはWeb画面上にマニュアルをご準備しております

1. Webページを開きIDとパスワードを入力します

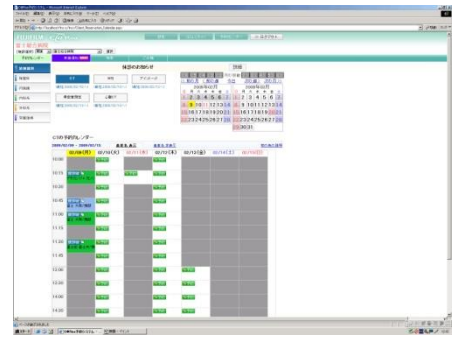


- ①URL: <https://ap.renkei.fujifilm.jp>
- ②IDとパスワードは別紙をご覧ください。(後日郵送)



- ③ログイン後 **診療予約** をクリックしてください。クリック後、予約画面に移動します。

2. 予約日時を選択します



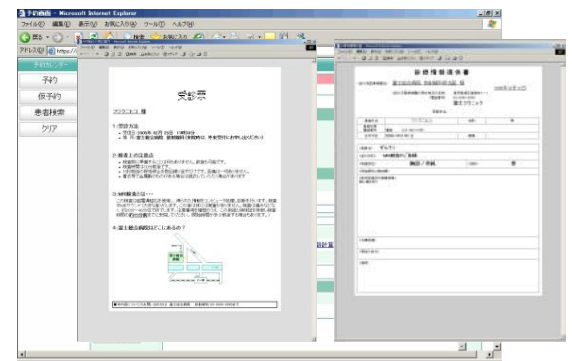
- ①診療科を選択し、クリックします。
- ②ご希望日程の空枠(白枠)をクリックしてください。

3. 患者様の情報を登録します



患者名、性別、生年月日は必須で入力してください。
入力内容を確認して **予約** ボタンをクリックしてください。

4. 予約案内状をプリントします



案内状 ボタンから案内状をプリントしてください。