1	分電盤リスト	——	（注記）1．予備スペースとして各分電盤ご実装＋予備の２０％を見込む事。 2．B/U n は、エネルギー計量ユニット（ｎ：回線数）とする。

L−ATM

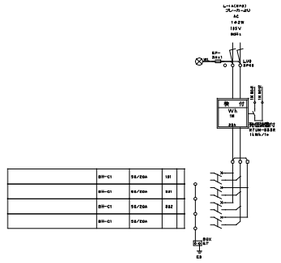

L−ATM

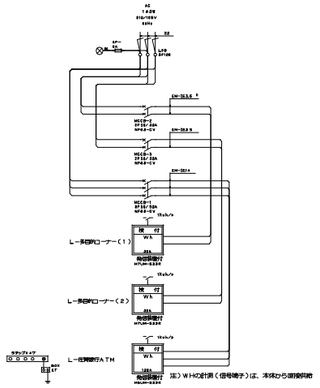

L−PBX

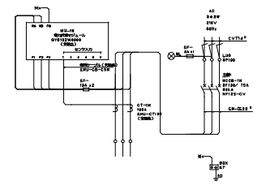

売店①

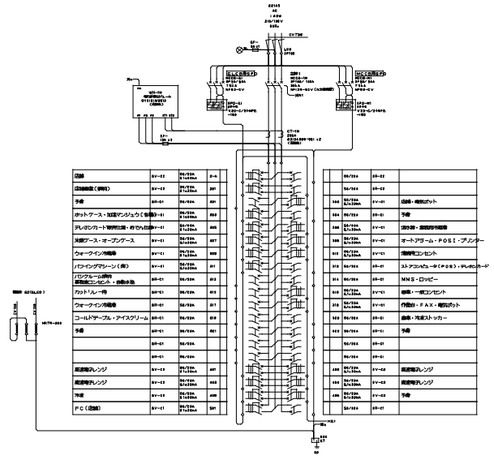

売店②

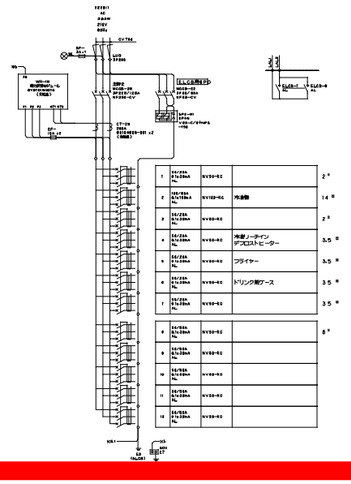

レストラン①

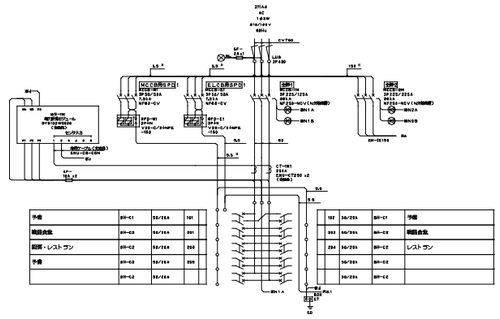

レストラン②

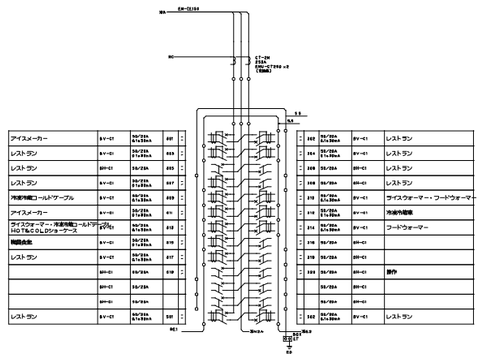

レストラン③

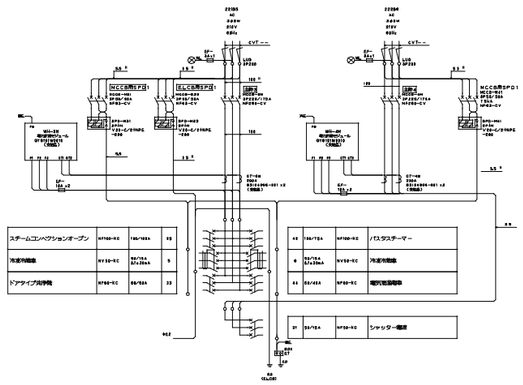

L−SV

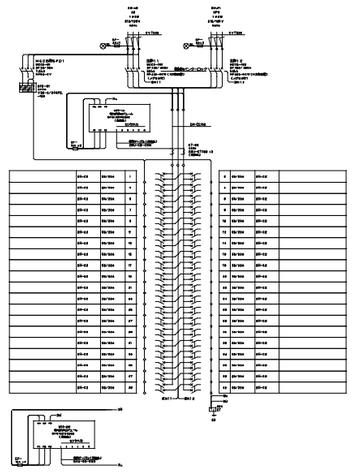

着工	2010 8 16		
竣工	2012 12 20		
監理			
施工		請 負 者	九電工・佐電工・岡田 電力設備共同企業体

完成図　電−121

日建設計

新佐賀県立病院好生館（仮称）
病院棟新築工事の内　電力設備工事

分電盤リスト（２８）

電　（通し番号121）
—

N　O−081117−B

780×570

1　分電盤リスト　——

（注記）1．予備スペースとして各分電盤に実装＋予備の２０%を見込む事。
2．B/U n は、エネルギー計量ユニット（ｎ：回線数）とする。

分電盤名称	盤形状	標準結線記号	電源種別	幹線名称	主開閉器 MCCB AF/AT	電灯回路 MCCB2P 50/30 実装	電灯回路 MCCB2P 50/30 予備	電灯回路 MCCB2P 50/20 実装	電灯回路 MCCB2P 50/20 予備	電灯回路 MCCB1P 50/20 実装	電灯回路 MCCB1P 50/20 予備	電灯回路 ELCB2P 50/20 実装	電灯回路 ELCB2P 50/20 予備
L-6A	ニ	A	AC 1φ3W 200V-100V	91A7	3P400/400x1			1	1	28	3	5	3
		B	GAC1φ3W 200V-100V	91GA22	3P225/200x3			2	4	4	1	5	
		U	UPS1φ3W 200V-100V AC 1φ3W 200V-100V	12UP7 32A17	3P50/50x2								
		D	DC 1φ2W 100V	DC3-L21	MC2P60A			4	2				
L-6B	イ	A	AC 1φ3W 200V-100V	93A1	3P400/250x1								
		B	GAC1φ3W 200V-100V	92GA21	3P225/150x3								
		U	UPS1φ3W 200V-100V AC 1φ3W 200V-100V	12UP6 32A16	3P50/50x2								
L-6C	ロ	A	AC 1φ3W 200V-100V	91A8	3P225/175								
L-6D	ロ	A	AC 1φ3W 200V-100V	92A3	3P225/175								
L-7A	ニ	A	AC 1φ3W 200V-100V	92A6	3P400/400x1			3		29	2	3	1
		B	GAC1φ3W 200V-100V	92GA12	3P225/200x3			3	2	4		3	2
		D	DC 1φ2W 100V	DC3-L22	MC2P60A			4	2				
L-7B	イ	A	AC 1φ3W 200V-100V	93A2	3P225/200x1								
		B	GAC1φ3W 200V-100V	92GA22	3P225/150x3								
		U	UPS1φ3W 200V-100V AC 1φ3W 200V-100V	12UP6 33A12	3P50/50x2								
L-7C	ロ	A	AC 1φ3W 200V-100V	91A9	3P225/175								
L-7D	ロ	A	AC 1φ3W 200V-100V	92A4	3P225/175								
L-8A	ニ	A	AC 1φ3W 200V-100V(照明)	92A7	3P225/175			2	3	30	6	3	2
		A	AC 1φ3W 200V-100V(差込)	92A1	3P400/400x1								
		B	GAC1φ3W 200V-100V	92GA23	3P225/150x3			3	3	3	1	4	
		D	DC 1φ2W 100V	DC3-L23	MC2P60A			4	2				
L-8B	イ	A	AC 1φ3W 200V-100V	92A5	3P225/175x1								
		B	GAC1φ3W 200V-100V	91GA13	3P225/150x3								
L-8C	ロ	A	AC 1φ3W 200V-100V	92A2	3P400/400								
L-8D	ロ	A	AC 1φ3W 200V-100V	92A5	3P225/150								
L-9A	イ	A	AC 1φ3W 200V-100V	92A8	3P50/30x1			1	1			2	3
		B	GAC1φ3W 200V-100V	92GA13	3P50/30x3			1	1			1	1
		D	DC 1φ2W 100V	DC3-L13	MC2P30A			1	1				

分電盤名称	標準結線記号	幹線名称	コンセント回路 MCCB2P 225/150 実装	予備	MCCB2P 100/75 実装	予備	MCCB2P 50/50 実装	予備	MCCB2P 50/30 実装	予備	MCCB2P 50/20 実装	予備	MCCB1P 50/20 実装	予備	ELCB2P 50/50 実装	予備	ELCB2P 50/30 実装	予備	ELCB2P 50/20 実装	予備
L-6A	A	91A7											29	9					29	1
	B	91GA22											50	7					5	1
	U	12UP7 32A17									7	1								
	D	DC3-L21																		
L-6B	A	93A1											26	7					31	1
	B	92GA21											46	9						1
	U	12UP6 32A16											5	6						
L-6C	A	91A8											34	9					17	1
L-6D	A	92A3											32	8					16	12
L-7A	A	92A6											35	9					52	2
	B	92GA12											49	9					3	4
	D	DC3-L22																		
L-7B	A	93A2											29	9					29	2
	B	92GA22											44	9					5	1
	U	12UP6 33A12											5	1						
L-7C	A	91A9											34	10					16	
L-7D	A	92A4											34	9					11	1
L-8A	A	92A7																		
	A	92A1											36	6			2		40	5
	B	92GA23											42	7					3	1
	D	DC3-L23																		
L-8B	A	92A5											37	6					26	3
	B	91GA13											45	3					1	1
L-8C	A	92A2											45	6					11	1
L-8D	A	92A5											38	7					11	1
L-9A	A	92A8										1	4	1					1	4
	B	92GA13										1	6							
	D	DC3-L13																		

分電盤名称	標準結線記号	幹線名称	BEMS B/U n	照明回路 電流センサ CT(A)	コンセント回路 電流センサ CT(A)	電力量計 (A)	付属機器 トランス	リモコン関連機器 空調機器用リレー 2P20A	空調機器用リレー 1P20A	照明用リレー 2P20A	照明用リレー 1P20A	T/U 4L	伝送ユニット	調光ユニット	設定SW	MC 2P 30A	年間プログラムタイマー	接点入力 T/U
L-6A	A	91A7	B/U 5	400	400		1		1		11	3				13		
	B	91GA22		250	250		1				4	1				2		
	U	12UP7 32A17			50													
	D	DC3-L21																
L-6B	A	93A1	B/U 3		400		1		1			1				9		
	B	92GA21			250											1		
	U	12UP6 32A16			50													
L-6C	A	91A8	B/U 1		250													
L-6D	A	92A3	B/U 1		250													
L-7A	A	92A6	B/U 4	400	400		1		1		11	3				13		
	B	92GA12		250	250		1				4	1				2		
	D	DC3-L22																
L-7B	A	93A2	B/U 3		250		1		1			1				9		
	B	92GA22			250													
	U	12UP6 33A12			50													
L-7C	A	91A9	B/U 1		250													
L-7D	A	92A4	B/U 1		250													
L-8A	A	92A7	B/U 4	250			1				11	3						
	A	92A1			400		1		1			1				13		
	B	92GA23		250	250		1				4	1				2		
	D	DC3-L23																
L-8B	A	92A5	B/U 2		250		1		1			1				7		
	B	91GA13			250													
L-8C	A	92A2	B/U 1		400													
L-8D	A	92A5	B/U 1		250													
L-9A	A	92A8	B/U 4	50	50													
	B	92GA13		50	50													
	D	DC3-L13																

分電盤名称	標準結線記号	幹線名称	負荷容量 電灯回路 (KVA)	コンセント回路 実負荷 (KVA)	需要率 (%)	計 (KVA)	合計 (KVA)	備考
L-6A	A	91A7	31.4	44.8	100	44.8	76.2	
	B	91GA22	3.7	35.5	100	35.5	39.2	
	U	12UP7 32A17		2.5	100	2.5	2.5	
	D	DC3-L21	3.55				3.55	
L-6B	A	93A1		34.3	100	34.3	34.3	
	B	92GA21		30.7	100	30.7	30.7	
	U	12UP6 32A16		3.5	100	3.5	3.5	
L-6C	A	91A8		34.7	100	34.7	34.7	
L-6D	A	92A3		33.4	100	33.4	33.4	
L-7A	A	92A6	31.7	46.9	100	46.9	78.6	
	B	92GA12	3.7	34.5	100	34.5	38.2	
	D	DC3-L22	3.44				3.44	
L-7B	A	93A2		37.8	100	37.8	37.8	
	B	92GA22		28.7	100	28.7	28.7	
	U	12UP6 33A12		2.0	2.0	2.0	2.0	
L-7C	A	91A9		30.3	100	30.3	30.3	
L-7D	A	92A4		31.8	100	31.8	31.8	
L-8A	A	92A7	29.8				29.8	
	A	92A1		75.8	100	75.8	75.8	
	B	92GA23	4.0	21.5	100	21.5	25.5	
	D	DC3-L23	4.1				4.1	
L-8B	A	92A5		30.9	100	30.9	30.9	
	B	91GA13		27.4	100	27.4	27.4	
L-8C	A	92A2		79.5	100	79.5	79.5	
L-8D	A	92A5		28.0	100	28.0	28.0	
L-9A	A	92A8	3.2	2.7	100	2.7	5.9	
	B	92GA13	0.7	1.8	100	1.8	2.5	
	D	DC3-L13	0.46				0.46	

2　専用分電盤結線図　——

着工	2010 8 16	
竣工	2012 12 20	
監理		
施工	請負者	九電工・佐電工・岡田 電力設備共同企業体

完成図　電ー114

日建設計

新佐賀県立病院好生館（仮称）
病院棟新築工事の内　電力設備工事

電　（通し番号114）
—

分電盤リスト（２１）

N　O－081117－B

780×570